



MOBILE

ENROLL

KYC

CAPTURE


1



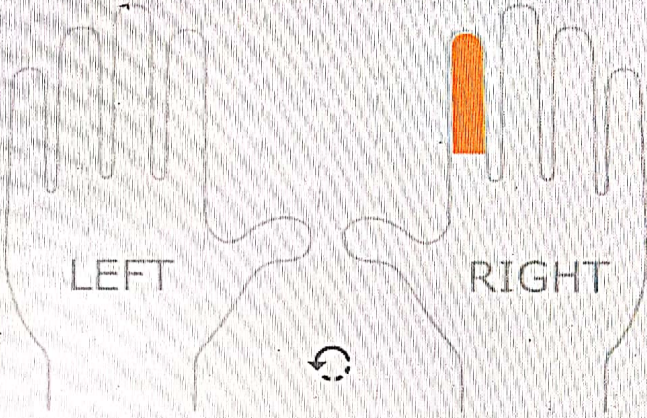
2

3

4

Tap  to enroll 1st finger



Real-time
PREVIEW

নির্দেশনা:

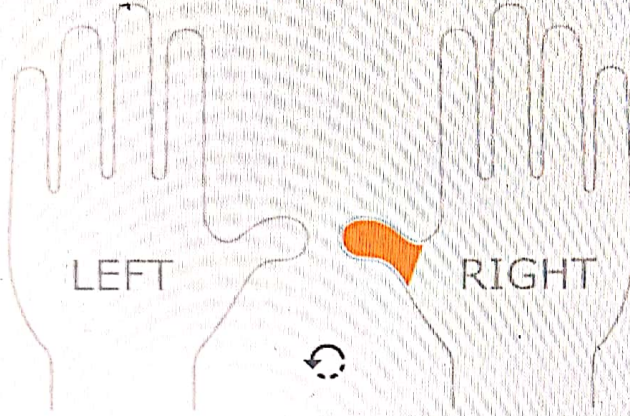
১. ২টি নমুনা সংগ্রহ করুন
২. শুরু করতে মিটমিটে স্থানে ● ক্লিক করুন
৩. ভাল ফিঙ্গারপ্রিন্ট এর জন্য অনুরূপ বাক্সটি পুনরায় স্ক্যান করুন
৪. ক্লিক FINGER NOT PRESENT যদি আঙুল না থাকে
৫. স্ক্যানার এর লাল আলো যদি চালু না হয় তাহলে পুনরায় স্ক্যানার বাক্সটিতে ক্লিক করুন

FINGER NOT PRESENT

DONE



CAPTURE RIGHT THUMB

Real-time
PREVIEW

109



102



নির্দেশনা:

১. ২টি নমুনা সংগ্রহ করুন
২. শুরু করতে মিটমিটে স্থানে ● ক্লিক করুন
৩. ভাল ফিঙ্গারপ্রিন্ট এর জন্য অনুরূপ বাস্তুটি পুনরায় স্ক্যান করুন
৪. ক্লিক FINGER NOT PRESENT যদি আঙুল না থাকে
৫. স্ক্যানার এর দ্বার আলো যদি চালু না হয় তাহলে পুনরায় স্ক্যানার বাস্তুটিতে ক্লিক করুন

FINGER NOT PRESENT

DONE





MOBILE

ENROLL

KYC

CAPTURE



Right Index
Enrolled



Left Index
Enrolled



Right Thumb
Enrolled



Left Thumb
Enrolled

